

Special Edition

NET



## NEBENEINGANGSTÜREN

Komplett ausgestattete Nebeneingangstüren von WIRUS® wahlweise aus Kunststoff oder aus Aluminium.

# ✓ INCLUSIVE

## NET Nebeneingangstüren aus Kunststoff oder aus Aluminium

### Die INCLUSIVE-Ausstattung:


- max. bis B 1100 x H 2150 mm, min. ab B 860 x 1950 mm
- Kunststoff-Profilssystem NET 76 Flügel und Rahmen stahlverstärkt
- Aluminium-Profilssystem NET 72
- serienmäßig weiß
- Ausführung nach innen öffnend
- barrierefreie Aluminium-Bodenschwelle, thermisch getrennt
- 3-fach Verriegelung mit 2 massiven Doppelbolzenriegeln
- Standard-Profilzylinder mit Not- und Gefahrenfunktion
- 3 aufliegende, verstellbare Bänder, weiß
- Innen- und Außendrücker auf Langschild, weiß
- bei farbiger Innen-/Außenseite sind Drücker und Bänder in silberfarben EV 1
- Eingesetzte Füllung, 2-fach Wärmeschutzglas wahlweise als Klarglas, Ornament 504 oder 528
- Wärmedämmung:  
U<sub>d</sub>-Wert Kunststofftür: Ø 1,3 W/m<sup>2</sup>K\*  
U<sub>d</sub>-Wert Aluminiumtür: Ø 1,5 W/m<sup>2</sup>K\*



NET 100

NET 200


NET 300



NET 350

NET 400

### Die INCLUSIVE-Glasauswahl:



Klarglas

Ornament 504

Ornament 528

### Die INCLUSIVE-Sicherheit:




Im Komplettpreis enthalten:  
3-fach Verriegelung mit 2 massiven Doppelbolzenriegeln, Standard-Profilzylinder mit Not- und Gefahrenfunktion

## NET Nebeneingangstüren Zusatzausstattungen

# + MORE

### Die MORE-Glasauswahl:



Ornamentglas  
Satinato weiß

Ornamentglas  
Mastercarré weiß

Ornamentglas  
Chinchilla weiß

#### + Ornamentglas

Bei allen Ornamentgläsern liegt die strukturierte Scheibe innen im Scheibenzwischenraum. Die schützende und isolierende Funktion der Verglasung bleibt so erhalten und das Glas ist bequem zu reinigen.

#### + Verbundsicherheitsglas

WIRUS® Nebeneingangstüren können optional ein- oder beidseitig mit Verbundsicherheitsglas (VSG) 6mm ausgestattet werden.

#### + Tagesentriegelung

Mit einer praktischen Tagesfalle können Sie Ihre Nebeneingangstür von außen ohne Schlüssel öffnen. Mit einem einfach zu betätigenden Schalter wird die Funktion wieder deaktiviert und die Tür zuverlässig verriegelt.

#### + Außengriff ROM

Optional sind WIRUS® Nebeneingangstüren mit dem Außengriff ROM lieferbar, in weiß oder silberfarben EV1.



#### + Übergrößen

WIRUS® Nebeneingangstüren aus Kunststoff und aus Aluminium sind auf Wunsch auch in Übergrößen bis zu einer Breite von 1200 mm und einer Höhe von 2300 mm lieferbar.

#### + Nach außen öffnend

Sollten die räumlichen Gegebenheiten es erforderlich machen, sind alle Nebeneingangstüren optional auch nach außen öffnend lieferbar.

#### + Energiesparpaket mit 3-fach Wärmeschutzglas

U<sub>d</sub>-Werte dann mindestens:  
NET aus Kunststoff: 0,9 W/m<sup>2</sup>K und besser  
NET aus Aluminium: 1,1 W/m<sup>2</sup>K und besser

#### + Sonderfarben

NET Nebeneingangstüren sind optional in den unten gezeigten Farben erhältlich: Beidseitig farbig oder außen farbig und innen weiß.

#### Nebeneingangstüren aus Kunststoff:

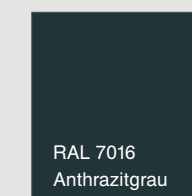
werden farbig foliert, Oberfläche Strukturmaserung.

#### Nebeneingangstüren aus Aluminium:

werden farbig mit einer Feinstruktur-Oberfläche beschichtet.



RAL 7012  
Basaltgrau



RAL 7016  
Anthrazitgrau

Farbabbildungen sind aus drucktechnischen Gründen nicht farbverbindlich.

\* Referenzmaß 1230 x 2180 mm gem. DIN EN 14351-1:2006+A2:2016  
U<sub>d</sub>-Wert modellabhängig je Glasanteil



WIRUS Fenster GmbH & Co. KG  
Westenholzer Straße 98  
Postfach 3048  
33397 Rietberg-Mastholte  
Deutschland

Telefon +49 (0) 29 44 9 83-0  
info@wirus-fenster.de  
www.wirus-fenster.de



---

Ihr WIRUS® Fachhändler:

500-22-02/2024 Druckfehler und technische Änderungen vorbehalten  
Copyright by WIRUS Fenster GmbH & Co.KG  
Nachdruck, auch auszugsweise, nur mit unserer Genehmigung.

---

XXL | DIE IDEE, DIE UNS TRÄGT: 100% QUALITÄT UND 100% SERVICE.

