



NET | NEBENEINGANGSTÜREN



Die komplett ausgestattete Nebeneingangstür von WIRUS, wahlweise aus Kunststoff oder aus Aluminium.



XXL – DIE IDEE, DIE UNS TRÄGT: 100% QUALITÄT UND 100% SERVICE.

NET | NEBENEINGANGSTÜREN

Nebeneingangstüren aus Kunststoff und aus Aluminium

✓ INCLUSIVE



NET 100



NET 200



NET 300



NET 350



NET 400



NET 500

ausschließlich in
Kunststoff weiß lieferbar

Die INCLUSIVE-Ausstattung:

- max. bis B 1100 x H 2150 mm, min. ab B 860 x 1950 mm
- Kunststoff-Profilssystem NET 76, Flügel und Rahmen stahlverstärkt
- Aluminium-Profilssystem NET 72
- barrierefreie Aluminium-Bodenschwelle, thermisch getrennt
- 3 aufliegende, verstellbare Bänder, weiß
- 3-fach Verriegelung mit 2 massiven Doppelbolzenriegeln
- Standard-Profilzylinder
- Innen- und Außendrücker auf Langschild, weiß oder silberfarben EV1
- Eingesetzte Füllung, 24 mm Stärke, 2-fach Wärmeschutzglas wahlweise als Klarglas, Ornament 504 oder 528
- Farbe beidseitig weiß
- Ausführung nach innen öffnend

Die INCLUSIVE-Glasauswahl:



Klarglas



Ornament 504



Ornament 528




Im Komplettpreis enthalten:
3-fach Verriegelung mit 2 massiven Doppelbolzenriegeln, Standard-Profilzylinder sowie Innendrücker 501 und Außendrücker 502, wahlweise in weiß oder silberfarben EV1.


NET | ZUSATZAUSSTATTUNGEN

Nebeneingangstüren aus Kunststoff und aus Aluminium


+ MORE



Ornamentglas
Satinato weiß



Ornamentglas
Mastercarré weiß



Ornamentglas
Chinchilla weiß

- + **Ornamentglas**
Bei allen Ornamentgläsern liegt die strukturierte Scheibe innen im Scheibenzwischenraum. Die schützende und isolierende Funktion der Verglasung bleibt so erhalten und das Glas ist bequem zu reinigen.
- + **Verbundsicherheitsglas**
WIRUS-Nebeneingangstüren können optional ein- oder beidseitig mit Verbundsicherheitsglas (VSG) 6mm ausgestattet werden.
- + **Elektrischer Türöffner**
Für WIRUS-Nebeneingangstüren ist ein elektrischer Türöffner mit Tagesentriegelung lieferbar.

- + **Übergrößen**
NET Nebeneingangstüren aus Kunststoff und aus Aluminium sind auf Wunsch auch in Übergrößen bis zu einer Höhe von 2300 mm lieferbar.

- + **Sonderfarben**
WIRUS-Nebeneingangstüren werden in der Standardfarbe Weiß geliefert. Optional sind die Türen in den Sonderfarben Basaltgrau oder Anthrazitgrau erhältlich: Beidseitig farbig oder Außenseite farbig und Innenseite weiß.

- + **Außengriff ROM**
Optional sind WIRUS-Nebeneingangstüren mit dem Außengriff ROM lieferbar, wahlweise mit festem oder beweglichem Knauf in weiß oder EV1.

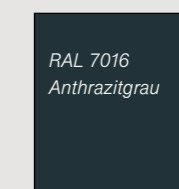


Griff
ROM

Nebeneingangstüren aus Kunststoff: werden farbig foliert.
Nebeneingangstüren aus Aluminium: werden farbig beschichtet, in der Oberflächenausführung Feinstruktur.



RAL 7012
Basaltgrau



RAL 7016
Anthrazitgrau



WIRUS Fenster GmbH & Co. KG
Westenholzer Straße 98
Postfach 3048
D-33397 Rietberg-Mastholte

Telefon (0 29 44) 9 83-0
Telefax (0 29 44) 9 83-299
info@wirus-fenster.de
www.wirus-fenster.de

Ihr WIRUS-Fachhändler:

500-22-01/2019 Druckfehler und technische Änderungen vorbehalten
Copyright by WIRUS Fenster GmbH & Co.KG
Nachdruck, auch auszugsweise, nur mit unserer Genehmigung.



XXL – DIE IDEE, DIE UNS TRÄGT: 100% QUALITÄT UND 100% SERVICE.
